

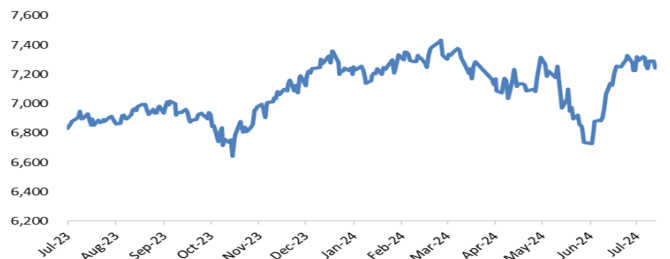
TRADING IDEAS

Kode	Rekomendasi	Take Profit	Stop Loss
ELSA	Buy	520-540	492
JPFA	Buy	1655-1680	1600
MARK	Buy	945-960	900
MBMA	Buy	605-620	570
JSMR	Spec.Buy	5600-5700	5350

Market Review & Outlook

S&P Pertahankan Rating Indonesia di BBB Outlook Stabil

IHSG Berpotensi Menguat Terbatas 7200-7300.



MARKET INDEX

Market	Close	+/-	Chg %
IHSG	7,255.8	13.9	0.19%
Nikkei	39,101.8	575.9	1.49%
Hangseng	17,344.6	341.7	2.01%
Kospi	2,770.7	32.5	1.19%
Strait Times Index	3,455.9	-24.2	0.41%
TWSE	22,199.4	-24.2	-0.11%
SET	1,320.9	12.8	0.98%
Shanghai	2,938.7	59.4	2.06%
FTSE 100	8,368.0	93.6	1.13%
Xetra Dax	18,508.7	97.5	0.53%
Dow Jones	40,842.8	99.5	0.24%
Nasdaq	17,599.4	452.0	2.64%
S&P 500	5,522.3	85.9	1.58%

JCI DATA

Volume (Mn Share)	22,503
Value (Bn IDR)	13,158
Freq (Thousand Times)	911
Market Cap (Tr IDR)	12,338

FOREIGN TRANSACTION

Net Buy (Sell) Daily Bn	2,115.96
Net Buy (Sell) YTD Tn	-1.04
Ownership (June)	45.67%

Source : RTI, IDX

COMMODITY

Description	Last	+/-	Chg %
Oil Price (Brent) USD/barel	80.7	2.1	2.66%
Oil Price (WTI) USD/barel	77.9	3.2	4.26%
Gold Price USD/Ounce	2447.6	36.8	1.53%
Nickel-LME (US\$/ton)	16336.1	538.5	3.41%
Tin-LME (US\$/ton)	29807.8	1273.8	4.46%
CPO Malaysia (RM/ton)	3908.0	-7.0	-0.18%
Coal NWC (US\$/ton)	140.1	0.8	0.61%
Natural Gas (US\$/MMBtu)	2.0	-0.1	-4.23%

ECONOMIC CALENDAR

COUNTRY	EVENT	ACTUAL	PREV
31 July 2024			
CN	NBS Manufacturing PMI Jul	49.4	49.5
JP	BoJ Interest Rate Decision	0.25%	0.1%
1 August 2024			
US	Fed Interest Rate Decision	5.5%	5.5%
ID	Inflation Rate YoY		2.51%

FX

Description	Last	+/-	Chg %
USD/IDR	16,260	-40.00	-0.25%
EUR/IDR	17,606	-49.54	0.00%

DUAL LISTING

Saham	Mkt	US\$	[+/-]
Telkom (TLK)	NY	17.84	13.00%
Harga Penutupan	: 7/31/2024		

DISCLAIMER

This Document is for information only and for the use of the recipient. It is not to be reproduced or copied or made available to others. Under no circumstances is it to be considered as an offer to sell or solicitation to buy any security. Any recommendation contained in this report May not be suitable for all investors and strictly a personal view and should not be used as a sole judgment for investment. Moreover, although the information contained herein has been obtained from sources believed to be reliable, its accuracy, completeness and reliability cannot be guaranteed. All rights reserved by Mega Capital Sekuritas.

S&P Pertahankan Rating Indonesia di BBB Outlook Stabil

Lembaga pemeringkat S&P kembali mempertahankan peringkat kredit Indonesia atau Sovereign Credit Rating (SCR) pada BBB atau satu tingkat di atas investment grade dengan outlook stabil pada 30 Juli 2024. S&P meyakini bahwa prospek pertumbuhan ekonomi Indonesia akan tetap solid, ketahanan eksternal dan beban utang pemerintah yang terjaga, didukung oleh kerangka kebijakan moneter dan fiskal yang kredibel. Ke depan, S&P melihat perkembangan industri yang terkait dengan komoditas di Indonesia yang terus berlanjut. Lembaga tersebut menilai hal ini akan membantu mempertahankan metrik eksternal yang stabil.

GLOBAL SENTIMENT

Bursa Saham Global Rally, The Fed Tahan Suku Bunga Lagi. Bursa saham global kompak menguat setelah The Fed mengumumkan kembali menahan suku bunga di level 5.5%, sesuai perkiraan pasar. Selain itu Ketua Gubernur The Fed, Powell juga menyampaikan optimismenya terhadap perkembangan inflasi yang semakin mendekati target 2%, kondisi ini mendukung kebijakan moneter yang lebih longgar di masa depan. Merespons The Fed, bursa saham Eropa juga kompak menguat seiring harapan bahwa berbagai bank Sentral Eropa juga akan menurunkan suku bunga. Di sisi lain, inflasi Euro Area justru naik ke level 2.6% YoY pada Juli 2024, lebih tinggi dari perkiraan dan meningkat dari bulan lalu. Beralih ke Asia, Badan Statistik Tiongkok melaporkan data PMI Manufaktur Juli turun ke level 49.4 dari sebelumnya di 49.5. Kontraksi PMI Manufaktur ini telah terjadi selama 3 bulan berturut-turut. Selain itu PMI Non Manufaktur Juli masih melanjutkan trend ekspansif selama 19 bulan terakhir, namun saat ini turun ke level terendah sejak November 2023. Hari ini pasar menanti rilis data klaim pengangguran mingguan dan berbagai data PMI dari AS.

Bursa Domestik. IHSG menguat 0.19% ke level 7255, *rebound* dari pelemahan dalam 2 hari yang lalu. Penguatan ini ditopang oleh hasil rilis kinerja emiten kapitalisasi besar periode 2Q24 yang lebih baik dari perkiraan dan mayoritas emiten melaporkan kinerja di tanggal 31 Juli lalu. Investor asing mencatatkan net sell di pasar reguler sebesar Rp 146.66 miliar dengan 5 saham yang paling banyak dijual yaitu BBRI, BMRI, TPIA, BBNI, dan TLKM. Secara sektoral, sektor industrial memimpin penguatan sebesar 1.57% yang ditopang oleh penguatan harga saham ASII hampir 4% sehari berkat rilis kinerja 2Q24 yang lebih baik dari perkiraan. Mayoritas sektor mengalami penguatan, kecuali sektor energi yang melemah tipis 0.03%. Hari ini pelaku pasar domestik menanti rilis data inflasi Juli yang diperkirakan turun ke level 2.40% YoY.

Komoditas Emas. Harga logam kuning menguat mendekati level harga tertinggi di US\$ 2420/ T.oz. *Rally* pada emas ditopang oleh meningkatnya peluang pemangkasan suku bunga di tahun 2024 setelah komentar dovish dari The Fed. Selain itu, klaim pembubuhan Israel terhadap pemimpin Hamas, Ismail Haniyeh membuat konflik geopolitik kembali memanas setelah upaya damai beberapa pekan lalu. Ketidakpastian geopolitik meningkatkan permintaan aset safe haven seperti emas.

DISCLAIMER

This Document is for information only and for the use of the recipient. It is not to be reproduced or copied or made available to others. Under no circumstances is it to be considered as an offer to sell or solicitation to buy any security. Any recommendation contained in this report May not be suitable for all investors and strictly a personal view and should not be used as a sole judgment for investment. Moreover, although the information contained herein has been obtained from sources believed to be reliable, its accuracy, completeness and reliability cannot be guaranteed. All rights reserved by Mega Capital Sekuritas.

JCI REVIEW & OUTLOOK



IHSG membentuk doji candle pada ream minor support dan harga bertahan diatas fibonanci 78.6%, berpotensi rebound ke dynamic resistance didukung momentum MACD yang berpotensi goldencross. IHSG diperkirakan bergerak konsolidasi menguat terbatas pada rentang 7200-7300.

	1	2	3
Support	7200	7140	7070
Resisten	7300	7340	7430

STOCKS PICK



ELSA bertahan diatas middle band bollinger band diikuti spike volume berpotensi lanjut menguat menuju upper band BB didukung stochastic bullish crossover.

Rekomendasi : Buy
Entry Level : 500-510
Take Profit : 520-540
Stop Loss : 492



JPFA membentuk bullish harami pada area support uptrend channel, berpotensi rebound menuju resistance uptrend channel didukung oleh stochastic berpotensi bullish crossover dan spike volume.

Rekomendasi : Buy
Entry Level : 1620-1640
Take Profit : 1655-1680
Stop Loss : 1600

DISCLAIMER

This Document is for information only and for the use of the recipient. It is not to be reproduced or copied or made available to others. Under no circumstances is it to be considered as an offer to sell or solicitation to buy any security. Any recommendation contained in this report May not be suitable for all investors and strictly a personal view and should not be used as a sole judgment for investment. Moreover, although the information contained herein has been obtained from sources believed to be reliable, its accuracy, completeness and reliability cannot be guaranteed. All rights reserved by Mega Capital Sekuritas.

STOCK PICK



MARK membentuk marubozu candle didukung kenaikan volume, berpotensi lanjut menguat menuju dynamic resistance, dikonfirmasi oleh stochastic yang menguat pada area netral.

Rekomendasi : Buy
Entry Level : 915-930
Take Profit : 945-960
Stop Loss : 900



MBMA membentuk inverted hammer candle dan harga bertahan diatas MA 100, berpeluang rebound, didukung oleh stochastic yang menunjukkan bullish crossover.

Rekomendasi : Buy
Entry Level : 580-595
Take Profit : 605-620
Stop Loss : 570



JSMR membentuk long white marubozu candle diatas neckline pola double bottom, berpotensi lanjut menguat menuju target pola tersebut didukung oleh momentum MACD goldencross dan kenaikan volume.

Rekomendasi : Spec Buy
Entry Level : 5425-5525
Take Profit : 5600-5700
Stop Loss : 5350

DISCLAIMER

This Document is for information only and for the use of the recipient. It is not to be reproduced or copied or made available to others. Under no circumstances is it to be considered as an offer to sell or solicitation to buy any security. Any recommendation contained in this report May not be suitable for all investors and strictly a personal view and should not be used as a sole judgment for investment. Moreover, although the information contained herein has been obtained from sources believed to be reliable, its accuracy, completeness and reliability cannot be guaranteed. All rights reserved by Mega Capital Sekuritas.

STOCKS MARKET NEWS

- **BUKA : Meningkatnya Kerugian Ditengah Kenaikan Pendapatan**

Rugi PT Bukalapak.com Tbk (BUKA) melonjak hingga 93.06% atau setara Rp 751 miliar pada semester I-2024 dibanding rugi sebelumnya Rp 389 miliar. Padahal, pendapatan emiten teknologi ini naik dua digit. BUKA membukukan pendapatan bersih sebesar Rp 2.41 triliun per Juni 2024, tumbuh 10.61% secara tahunan (yoy) dari Rp 2.18 triliun. namun kerugian nilai investasi yang belum dan sudah terealisasi bersih mencapai Rp 1.32 triliun di semester I-2024. Angka itu jauh lebih besar daripada periode sama 2023 yang minus Rp 120.82 miliar. Akibatnya, rugi periode berjalan yang dapat diatribusikan kepada pemilik entitas induk BUKA mencapai Rp 751.9 miliar.

- **TINS : Laba Tumbuh Signifikan Hingga 2,570% YoY**

PT Timah Tbk (TINS) mencatatkan laba bersih Rp 434.48 miliar pada semester I-2024, terbang 2,570% dibandingkan periode yang sama tahun lalu. Laba bersih tersebut sekitar 151% dari target perseroan. Adapun pendapatan Timah sebesar Rp 5.21 triliun, meningkat 14% dari Rp 4.57 triliun. Harga jual rata-rata logam timah naik 13% menjadi US\$ 30,597 per metrik ton dari US\$ 26.828 per metrik ton. Di sisi lain, harga pokok pendapatan Timah turun sebesar 4% menjadi Rp 3.99 triliun dari Rp 4.16 triliun. Alhasil, perseroan membukukan laba usaha sebesar Rp 688 miliar dengan pencapaian EBITDA Rp 1.21 triliun pada semester I-2024 atau 227% dari semester I-2023.

- **TLKM : Laba Bersih Tertekan Karena Meningkatnya Beban Karyawan dan Rugi Investasi**

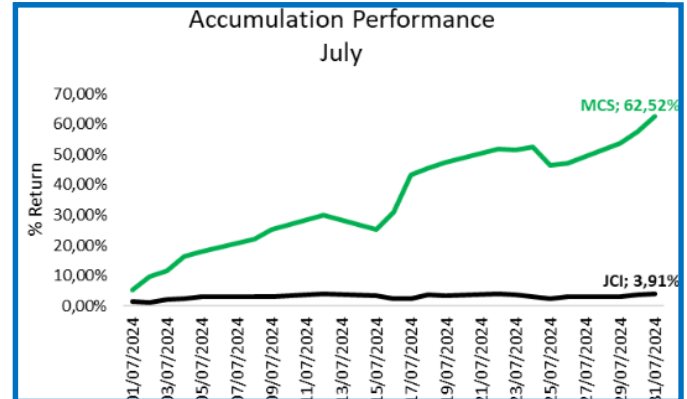
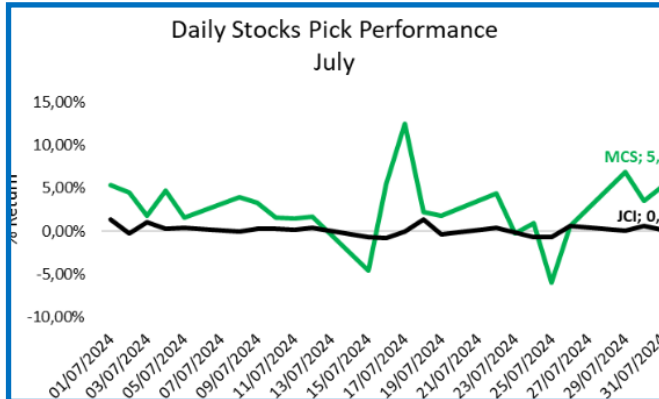
Telkom Indonesia (\$TLKM) mencatatkan laba bersih sebesar Rp 5.7 triliun (-10% YoY, -6% QoQ) pada 2Q24. Hasil ini membuat laba bersih selama 1H24 menjadi 11.8 triliun rupiah (-8% YoY), di bawah ekspektasi karena hanya setara 46% dari estimasi FY24 konsensus. Secara operasional, kinerja TLKM juga terlihat lemah, dengan laba usaha (-8% YoY, -8% QoQ) mengalami penurunan pada 2Q24. Hasil tersebut membuat laba usaha selama 1H24 turun -3% YoY, di bawah ekspektasi karena hanya setara 46% dari estimasi FY24 konsensus.

Pada 2Q24, kenaikan beban usaha (+23% YoY, +20% QoQ) didorong oleh lonjakan beban karyawan menjadi Rp 5.3 triliun (+31% YoY, +30% QoQ). Kenaikan beban karyawan sendiri disebabkan oleh beban one-off berupa early retirement program senilai Rp 1.2 triliun. Selain itu, terdapat kerugian investasi yang belum terealisasi sebesar Rp 454 miliar rupiah pada 2Q24, di mana mayoritas berasal dari nilai investasi GoTo Gojek Tokopedia (\$GOTO) yang dihargai secara mark-to-market sebesar Rp 50 per saham pada saat penutupan buku 2Q24.

- **INCO : Berbalik Catatkan Laba di 1H24**

Vale Indonesia mencatatkan laba bersih sebesar US\$ 31 juta (+401.8% QoQ) pada 2Q24, berbalik dari rugi bersih sebesar US\$6 juta pada 2Q23. Hasil ini membuat laba bersih selama 1H24 mencapai US\$37 juta (-77.1% YoY), di bawah ekspektasi karena hanya setara 30% dari estimasi FY24F konsensus. Pendapatan (-27.3% YoY) selama 1H24 sesuai dengan ekspektasi konsensus, tetapi beban produksi yang lebih tinggi dari ekspektasi menekan laba kotor hingga laba bersih. Selama 1H24, INCO mencatatkan produksi nikel matte sebanyak 34,775 ton (+3.2% YoY), setara 49% dari target FY24F di level 70,800 ton.

REVIEW STOCKS PICK



CORPORATE ACTION CALENDAR

DATE	TICKER	TIME	ACTION
02/08/2024	ACES	10.00	RUPS
	NINE	14.00	
	NISP	10.00	
DATE	TICKER	DPS (Rp)	ACTION
01/08/2024	CITA	117	Cumdate Dividen
	CRSN	2.35	
	FILM	25	
	MHKI	0.76	
	RMKE	7	
	TCPI	10	
02/08/2024	AKRA	50	

DISCLAIMER

This Document is for information only and for the use of the recipient. It is not to be reproduced or copied or made available to others. Under no circumstances is it to be considered as an offer to sell or solicitation to buy any security. Any recommendation contained in this report May not be suitable for all investors and strictly a personal view and should not be used as a sole judgment for investment. Moreover, although the information contained herein has been obtained from sources believed to be reliable, its accuracy, completeness and reliability cannot be guaranteed. All rights reserved by Mega Capital Sekuritas.

Research Division

Cheril Tanuwijaya	Cheril.tanuwijaya@megasekuritas.id	+62 21 7917 5599	62035
Rifdah Fatin Hasanah	Rifdah.fatin@megasekuritas.id	+62 21 7917 5599	62186
Lia Andani	Lia.Andani@megasekuritas.id	+62 21 7917 5599	62431

Retail Equity Sales Division

Dewi Suryani	dewi.suryani@megasekuritas.id	+62 21 7917 5599	62441
Ety Sulistyowati	ety.sulistyowati@megasekuritas.id	+62 21 7917 5599	62159
Fadel Muhammad Iqbal	fadel@megasekuritas.id	+62 21 7917 5599	62164
Syaifathir Muhamad	fathir@megasekuritas.id	+62 21 7917 5599	62179

Fixed Income Sales & Trading

Tel. +62 7917 5559-62 Fax. +62 21 7917 5965

Investment Banking

Tel. +62 21 7917 5599 Fax. +62 21 7919 3900

PT. Mega Capital Sekuritas

Menara Bank Mega Lt. 2
Jl. Ka P. Tendean, Kav 12-14 A
Jakarta Selatan 12790

DISCLAIMER

This Document is for information only and for the use of the recipient. It is not to be reproduced or copied or made available to others. Under no circumstances is it to be considered as an offer to sell or solicitation to buy any security. Any recommendation contained in this report May not be suitable for all investors and strictly a personal view and should not be used as a sole judgment for investment. Moreover, although the information contained herein has been obtained from sources believed to be reliable, its accuracy, completeness and reliability cannot be guaranteed. All rights reserved by Mega Capital Sekuritas.